

PİYASA YORUMU

ARAŞTIRMA

 **HALKYATIRIM**

halkyatirim.com.tr | 444 42 55

Güçlü gelen makro verilere ek olarak borç limiti açmazının çözüme kavuşacağı yönündeki beklentilerle ABD piyasaları haftayı artıda tamamladı

Haftanın son işlem gününde piyasalarda neler oldu?

Geçtiğimiz Cuma günü ABD piyasaları güçlü gelen makro verilere ek olarak, borç limiti krizi açmazının çözüme ulaşacağı yönündeki iyimserlikle alıcılı seyir izledi.

Borç limiti krizine ilişkin olarak, Cumhuriyetçi Meclis Sözcüsü Kevin McCarthy geçen Cuma sabahı bu konuda daha fazla ilerleme kaydetmek ve bitirmek için olabildiğince sıkı çalışacağını belirtti. Cumartesi günü ise Beyaz Saray ile Cumhuriyetçiler, ABD'de borç limitine yönelik alınan önlemlerin tükenerek ülkenin nakit sıkıntısı çekmesine günler kala prensipte anlaştı. Başkan Biden, anlaşmanın çalışanlar için kritik programları korurken harcamaları azaltan ve ekonomiyi herkes için büyüten önemli bir adım olduğunu ifade etti. Anlaşma kapsamında borç limitinin iki yılına artırılması öngörülüyor. Bazı federal programlara yönelik harcamalarda kesintiye gidilmesini hedefleyen anlaşmanın, gıda yardım programları dahil bazı devlet yardımından faydalananlara yeni çalışma gereksinimleri getirmesi bekleniyor. Anlaşma doğrultusunda borç limitinin artırılmasını öngören yasa tasarısının birkaç gün içinde Kongre'de oylanması bekleniyor.

Makro veriler cephesinde, dayanıklı mal siparişleri, kişisel gelirler, kişisel harcamalar ve kişisel tüketici harcamaları deflatörü verisi takip edildi. Dayanıklı mal siparişleri Nisan ayı öncü verisi manşet bazda aylık olarak %1,1 artışla, piyasa beklentisinin üzerinde gerçekleşti. Çekirdek veri ise %0,2 düşüşle, piyasa beklentisiyle uyumlu gerçekleşti. Ticari yatırımlar için bir gösterge olarak kabul edilen uçaklar hariç savunma dışı sermaye malları, daralma beklentilerine karşın %1,4 artış gösterdi. Kişisel gelirler verisi %0,4 artışla piyasa beklentisine paralel gerçekleşirken, kişisel harcamalar verisi %0,8 artışla beklentileri aştı. Verideki görünüm ABD ekonomisinin itici gücü olan tüketim cephesinin güçlü görünümünü sergilediğini ortaya koyuyor. Kişisel tüketim harcamaları deflatörü manşet verisi aylık ve yıllık bazda sırasıyla %0,4 ve %4,4 artışlarla piyasa beklentisinin üzerinde gerçekleşti. Çekirdek deflatör verisi de aylık bazda %0,4 ve %4,7 artışla beklentiyi aştı.

Verilerde büyüme indikatörlerindeki güçlü görünüme ek olarak enflasyon baskılarının devam ettiğine işaret edilmesinin etkisiyle Haziran ayı FOMC toplantısında 25 baz puanlık faiz artırımına gidilebileceği olasılığı %69 seviyesine yükseldi. Veriler açıklanmadan önce bu oran

%33 seviyelerindeydi. Bu çerçevede ABD 2 yıllık tahvil faizleri %4,56 seviyesine yükselirken, 10 yıllık tahvil faizleri de %3,79 seviyesinden kapandı.

S&P 500 endeksi defansif sektör hisselerinden ekonomik büyüme görünümüne duyarlı sektör hisselerine geçiş yapmaları ışığında %1,30 yükselerek Ağustos ortasından bu yana en yüksek seviyesi olan 4.205,45 seviyesinden kapandı. Haftalık bazda da %0,3 artışla yükseliş eğilimini ikinci haftaya taşıdı. Nasdaq endeksi yapay zeka ilintili hisselerde yoğunlaşan alımlar çerçevesinde %2,19 değer kazanarak 12.975,69 seviyesine yükseldi. Haftalık bazda da %2,5 artışla beş haftalık bir yükseliş eğilimi ortaya koydu. Dow Jones endeksi %1 artışla 33.093,34 seviyesinden kapandı. Haftalık performans olarak Dow Jones endeksinin %1 düşüşle negatif ayrıştığı gözleniyor.

Bugün ne bekliyoruz?

Bu sabah Asya piyasalarında ise ABD Başkanı Biden ile Meclis Başkanı McCarthy arasındaki ABD borç tavanı anlaşmasını temkinli iyimserlikle karşılanması sonucunda genel olarak karışık seyir görülüyor. Borç limiti konusunda anlaşmaya varılacağından giderek daha emin hale gelinmesi pozitif eğilimi bir miktar daha öne çıkarıyor. Tasarı hafta içerisinde Kongre'de oylanacak.

ABD vadeli cephesinde de hafif alıcılı seyir izleniyor.

Bugün ABD piyasaları Memorial Day sebebiyle kapalı olacak. Küresel cephede de bugün özelinde makro veri akışı bulunmuyor.

Gelecek gündemde neler var?

Yarın ABD'de CB tüketici güveni ve Dallas Fed imalat endeksi verileri takip edilecek. CB tüketici güveni Mayıs ayı verisinin aylık bazda 1,8 puan düşüşle 99,5 puana gerilemesi öngörülüyor. Dallas Fed imalat endeksi verisinin ise 4,6 puan artışla -18,8 seviyesine yükselmesi tahmin ediliyor. Euro Bölgesi cephesinde ise ekonomik, sanayi ve hizmet güven endeksi verilerine ek olarak tüketici güveni verisinin revizyonu takip edilecek. Ekonomik güven endeksi Mayıs ayı verisinin 0,3 puan düşüşle 99 seviyesine gerilemesi, sanayi güveni verisinin de 0,5 puan düşüşle -3,1 seviyesinde gerçekleşmesi bekleniyor. Hizmet güveni verisinin de 0,3 puan düşüşle 10,2 seviyesine gerilemesi öngörülüyor. Öncü olarak aylık bazda 0,1 puan artış ile -17,4 seviyesinde gerçekleşen tüketici güveni verisinin revizyonuna ilişkin olarak ise piyasa beklentisi bulunmuyor.

29.05.2023

ABD Piyasaları

Değişimler	Kapanış	Günlük değ.	Haftalık değ.	Aylık değ.	Yıllık değ.
Dow Jones	33,093.3	▲ 1.00%	▼ -1.00%	▼ -1.17%	▼ -0.38%
Nasdaq	12,975.7	▲ 2.19%	▲ 2.51%	▲ 7.34%	▲ 23.84%
S&P 500 Vadeli*	4,223.8	▲ 1.29%	▲ 0.45%	▲ 2.22%	▲ 9.09%

Avrupa Piyasaları

Değişimler	Kapanış	Günlük değ.	Haftalık değ.	Aylık değ.	Yıllık değ.
Dax	15,984.0	▲ 1.20%	▼ -1.79%	▲ 2.48%	▲ 13.59%
FTSE 100	7,627.2	▲ 0.74%	▼ -1.67%	▼ -1.48%	▲ 1.52%
MSCI Europe	1,891.3	▲ 0.96%	▼ -2.30%	▼ -1.45%	▲ 7.90%

Asya Piyasaları ve Asya GOÜ Piyasaları

Değişimler	Kapanış	Günlük değ.	Haftalık değ.	Aylık değ.	Yıllık değ.
Shanghai Bileşik*	3,230.7	▲ 0.57%	▼ -1.61%	▼ -2.47%	▲ 5.11%
Kospi	2,558.8	▲ 0.16%	▲ 1.73%	▲ 4.05%	▲ 14.42%
Hong Kong*	18,724.4	▼ -0.12%	▼ -3.73%	▼ -7.90%	▼ -5.15%
S&P BSE Sensex - Hindistan	62,948.6	▲ 0.63%	▲ 1.97%	▲ 5.21%	▲ 2.97%
IDX Composite - Endonezya	6,641.2	▼ -0.68%	▼ -0.89%	▼ -2.23%	▼ -3.19%
TAIEX - Tayvan	16,638.6	▲ 0.81%	▲ 2.87%	▲ 5.24%	▲ 18.13%
MSCI GOU Asya	524.0	▲ 1.00%	▼ -0.29%	▼ -1.70%	▲ 2.04%

Diğer Gelişmekte Olan Ülke Piyasaları

Değişimler	Kapanış	Günlük değ.	Haftalık değ.	Aylık değ.	Yıllık değ.
BIST 100 - Türkiye	4,580.7	▲ 3.45%	▲ 1.75%	▼ -6.76%	▼ -16.36%
MOEX - Rusya	2,682.0	▲ 1.21%	▲ 2.13%	▲ 7.35%	▲ 24.92%
WIG - Polonya	64,788.0	▲ 1.75%	▼ -0.20%	▲ 10.68%	▲ 12.41%
Prag SE - Prag	1,317.7	▼ -0.24%	▲ 0.07%	▼ -4.61%	▲ 9.26%
S&P/BMV IPC - Meksika	54,025.5	▲ 0.52%	▼ -0.50%	▲ 0.99%	▲ 9.10%
Merval - Arjantin	341,669.3	▲ 0.26%	▲ 0.88%	▲ 35.13%	▲ 71.38%
Tel Aviv 35 - İsrail	1,768.3	▼ -0.85%	▼ -3.13%	▲ 1.52%	▼ -1.59%
Tedavul All - Suudi Arabistan	11,184.6	▼ -0.46%	▼ -1.41%	▲ 2.42%	▲ 6.74%
FTSE/JSE All - Endonezya	76,589.5	▲ 0.54%	▼ -2.03%	▼ -0.68%	▲ 4.07%
DFM General - Birleşik Arap Emirlikleri	3,541.4	▲ 0.44%	▼ -0.40%	▲ 3.71%	▲ 6.39%

*Haftalık değişim, önceki haftanın son işlem günü; aylık değişim, önceki ayın son işlem günü; yıllık değişim ise yılın son işlem gününe göre değişimi ifade eder.



Küresel risk iştahında pozitif ağırlıklı seyir ile birlikte, yurt içinde sona eren seçim belirsizliği sonrasında endeksin yeni haftaya alıcılı başlangıç yapacağını tahmin ediyoruz

Haftanın son işlem gününde piyasalarda neler oldu?

Güne %0,32'lik artışla 4.442,24 puandan başlangıç yapan endeks, gün içinde alıcılı seyir izleyerek 4.605,29 seviyesini test etti. Endeks %3,45 yükselişle 4.580,67 seviyesinden kapandı. Bankacılık endeksinde %1,68, sanayi endeksinde de %2,86 artış görüldü.

Bugün ne bekliyoruz?

Kesin olmayan sonuçlara göre, Türk siyasi tarihinde ilk kez yaşanan cumhurbaşkanı seçimi ikinci turunda Cumhurbaşkanımız Sayın Erdoğan seçimin kazananı oldu. Sayın Erdoğan %52,16; Sayın Kılıçdaroğlu ise %47,84 oranında oy aldı. Açılan sandık oranı %99,85, katılım oranı da %84,22 seviyesinde bulunuyor.

Küresel risk iştahında pozitif ağırlıklı seyir ile birlikte, yurt içinde sona eren seçim belirsizliği sonrasında endeksin yeni haftaya alıcılı başlangıç yapacağını tahmin ediyoruz.

Bugün yurt içinde ekonomik güven endeksi verisi açıklanacak. Hatırlanacağı üzere Nisan ayı verisi aylık bazda 3,4 puan artışla 102,2 seviyesine yükselmişti.

Gelecek gündemde neler var?

Yarın yurt içinde dış ticaret dengesi verisi takip edilecek. Hatırlanacağı üzere Mart ayı verisi 8,34 milyar dolar açık olarak gerçekleşmişti. Çarşamba günü de 1Ç23 büyüme verisi açıklanacak. Foreks beklentisi 1Ç23'te Türkiye ekonomisinin yıllık bazda %3,9 büyüme kaydettiği yönünde. Perşembe günü de S&P Global imalat PMI verisini takip edeceğiz. Hatırlanacağı üzere Nisan ayı verisi aylık bazda 0,6 puan artışla 51,5 puan seviyesine yükselmişti.

BIST Verileri			
Endeksler	BIST 100	BIST Banka	BIST Sınai
Kapanış	4,580.7	3,964.3	7,557.0
Günlük Değ.	▲ 3.45%	▲ 1.68%	▲ 2.86%
Haftalık Değ.	▲ 1.77%	▼ -12.91%	▲ 6.66%
Yıllık Değ.	▼ -16.85%	▼ -21.15%	▼ -15.13%
Hacim (milyar TL)	56.5	8.9	25.9
Günlük Değ.	▲ 60.36%	▲ 26.28%	▲ 28.65%
3 Aylık Ortalama Hacim (milyar TL)	61.0	10.8	35.3
Günlük Değ. - 3 Aylık Ort.	▼ -7.36%	▼ -17.21%	▼ -26.59%

*Haftalık değişim, önceki haftanın son işlem günü; yıllık değişim ise yılın son işlem gününe göre değişimi ifade eder.

Türkiye Kapanışının Ardından Piyasalar			
	Türkiye Kapanışı	Türkiye Açılışı Öncesi	Değişim
\$/TL	19.9766	20.0160	▲ 0.20%
€/§	1.0704	1.0735	▲ 0.29%
\$/#	140.65	140.36	▼ -0.21%
Altın	1,940.2	1,945.2	▲ 0.26%
Nasdaq*	14,201.1	14,199.4	▼ -0.01%

*Türkiye Açılışı Öncesi için belirtilen rakamlar, bir önceki günün kapanış verileridir.

Türkiye - Ülke Risk Primleri (CDS)					
Değişimler	26/05/23	Günlük değ.	Haftalık değ.	Aylık değ.	Yıllık değ.
Türkiye 2 Yıllık	709.6	● -1.33%	● 32.50%	● 43.5%	● 2.7%
Türkiye 5 Yıllık	664.2	● -2.03%	● 20.54%	● 24.5%	● -5.3%
Türkiye 10 Yıllık	646.9	● -2.25%	● 16.95%	● 19.3%	● -4.3%

Tahvil ve Döviz Piyasasında Fiyatlamalar

Fed'in enflasyon göstergesi olarak takip ettiği çekirdek PCE deflatörü beklentilerin üzerinde artarken Michigan tüketici anketindeki uzun vadeli enflasyon beklentileri de yukarı yönlü revize edildi. Bu gelişmeler ışığında Fed'in Haziran ayında ilave faiz artırımına gidebileceği yönünde beklentiler güçlense de ABD borç tavanı sorununun çözüleceğine ilişkin oluşan iyimserlikle ABD 10 yıllık tahvil faizi %3,84 seviyesinde yatay seyretti.

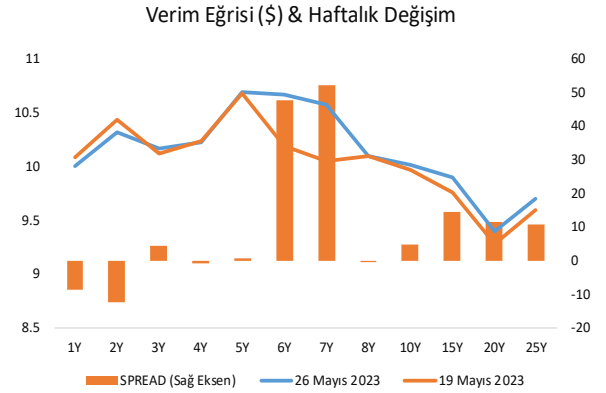
Türkiye'nin eurobond getirilerinde ve risk priminde haftanın son günü iyimserlik hakimdi. Eylül 2033 vadeli eurobond faizi 4 bp düşüşle %10,02 seviyesinden işlem görürken 5 yıllık CDS primi ise 6 bp düşüşle 667 bp seviyesine geriledi.

Döviz tarafında Fed'in faiz artırılabileceğine dair oluşan fiyatlamalarla düşüşünü sürdüren EUR/USD paritesi Cuma günü 1,07 seviyesinde tutunmaya çalıştı. GOÜ para birimleri ABD Doları karşısında karışık bir görünüm sergilerken Dolar/TL kuru yükselişini sürdürerek 20 seviyesinin üzerini test etti.

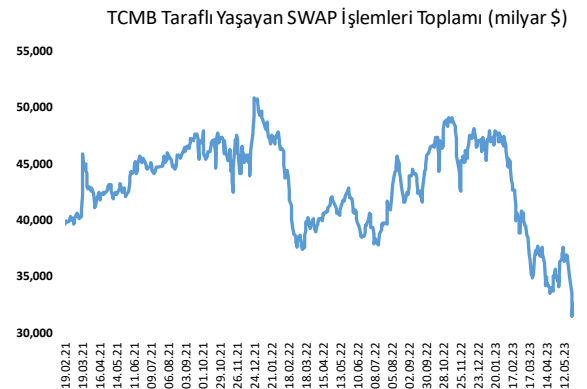
TL tahvil tarafında faizlerdeki yükseliş Cuma günü de devam etti. Ekim 2025 vadeli 2 yıllık tahvil faizi 102 bp artışla %10,40 seviyesinden haftayı tamamlarken Perşembe günü %9,09 seviyesinde seyreden 10 yıllık tahvil faizinde ise işlem geçmedi. BIST Kesin Alım Satım Pazarında işlem hacmi 3,8 milyar TL seviyesinde gerçekleşti.

TCMB swap işlemleriyle piyasayı fonlamaya devam ederken, Cuma günü itibarıyla yaşayan swap işlemleri toplamı önceki haftaya göre 75,5 milyar TL azalarak 635,8 milyar TL seviyesine geriledi ve ABD doları bazında da 32,6 milyar Dolar seviyesinde gerçekleşti. Swap ve haftalık repo dahil toplam fonlama tutarı ise önceki haftaya göre 53,3 milyar TL artarak 1 trilyon 258 milyar TL seviyesinde oluştu.

Ülkeler	10 Yıllık Tahvil Faizleri (\$ / € / £ / ¥)			
	Son Getiri (%)	Günlük	Haftalık	Ybb
Türkiye	10.02	-0.04	0.05	1.10
ABD	3.84	0.02	0.16	-0.04
İngiltere	4.36	-0.01	0.37	0.69
Almanya	2.55	0.02	0.11	-0.03
Fransa	3.11	0.05	0.11	0.01
İspanya	3.60	0.05	0.09	-0.02
İtalya	4.40	0.06	0.15	-0.30



Gelişmekte Olan Ülke Para Birimleri	Değişim (%)			
	Son Fiyat	Günlük	Haftalık	Ybb
Türk Lirası	19.98	0.21	0.86	6.81
G. Afrika Randı	19.62	-0.93	0.85	15.33
Rus Rublesi	79.90	-0.16	-0.25	8.70
Meksika Pesosu	17.68	-0.98	-0.62	-9.28
Kore Wonu	1,327	-0.33	0.12	5.39
Hindistan Rupee	82.61	-0.16	-0.28	-0.11
Endonezya Rupia	14,979	0.09	0.29	-3.52
Macar Forinti	346.36	-0.34	-0.30	-7.15
Brezilya Reali	5.01	-0.50	0.26	-5.20



Yurt İçi Haberler

Kesin olmayan sonuçlara göre, 28 Mayıs'ta yapılan cumhurbaşkanı seçimi ikinci turunda Cumhurbaşkanımız Sayın Erdoğan seçimin kazananı oldu. Sayın Erdoğan %52,16; Sayın Kılıçdaroğlu ise %47,84 oranında oy aldı. Açılan sandık oranı %99,85, katılım oranı da %84,22 seviyesinde bulunuyor.

Cumhurbaşkanımız Sayın Erdoğan balkon konuşmasında ekonomiye ilişkin olarak, enflasyonun yol açtığı fiyat artışlarından kaynaklanan sıkıntıları gidermenin ve refah kayıplarını telafi etmenin önümüzdeki günlerin en acil konu başlığı olduğunu ifade etti.

Türkiye'nin, 5 yıl boyunca görev yapacak cumhurbaşkanının belirleneceği seçim için ülke genelinde 973 ilçe, 1.094 ilçe seçim kurulunda 191 binden fazla sandık kuruldu.

YSK, 14 Mayıs'ta yapılan Cumhurbaşkanı ve 28. Dönem Milletvekili Genel Seçimlerine ilişkin istatistikleri paylaştı. Sayın Erdoğan'ın oy oranı %49,52, Sayın İnce'nin oy oranı %0,43, Sayın Kılıçdaroğlu'nun oy oranı %44,88, Sayın Oğan'ın oy oranı ise %5,17 oldu. Sayın Erdoğan'ın en yüksek oy aldığı üç il, sırasıyla İstanbul, Ankara ve Bursa oldu. Sayın Kılıçdaroğlu ise en yüksek oyu sırasıyla İstanbul, İzmir ve Ankara'da aldı. Seçimlerde en yüksek katılım oranına sahip iller sırasıyla Düzce, Amasya ve Manisa oldu. Düzce'de katılım oranı %92,34, Amasya'da katılım oranı %92,20 ile Manisa'da % 92,06 olarak kayda geçti. Katılım oranı en düşük üç ilin ise Ağrı, Bingöl ve Muş olduğu belirlendi.

Yurt Dışı Haberler

AB, birliğin dezenformasyonla mücadele için hazırladığı zorunlu olmayan uygulama kurallarından ayrılan Twitter'a sorumluluklarından kaçamayacağı uyarısında bulundu.

ABD Ticaret Temsilcisi Tai, Asya Pasifik Ekonomik İşbirliği (APEC) ticaretten sorumlu bakanlar toplantısı kapsamında Çin Ticaret Bakanı Vang ile bir araya geldi. ABD Ticaret Temsilciliği'nden (USTR) yapılan açıklamada, görüşme sırasında Tai'nin APEC üyeleri tarafından kaydedilen ilerleme hakkındaki görüşlerini paylaştığı bildirildi. Tai'nin ABD-Çin ticaret ilişkisinin küresel ekonomideki önemini ve her iki tarafın da birbiriyle ilişki kurmaya devam etmesi gerektiğini belirttiği kaydedilen açıklamada, ayrıca Çin'in ekonomi ve ticaret politikasına yönelik piyasa dışı yaklaşımının neden olduğu dengesizliklerin ele alınması gerektiğinin altını çizdiği aktarıldı. Açıklamada, görüşmede Çin'de faaliyet gösteren ABD şirketlerine karşı alınan önlemlerle ilgili endişelerin dile getirildiği, Tai'nin iki ülke arasında açık iletişim hatlarını sürdürmenin önemini vurguladığı ifade edildi.

İngiltere Başbakanı Sunak'ın, hayat pahalılığıyla mücadele kapsamında perakendecilerden süt ve ekmek gibi temel gıda ürünlerine tavan fiyat uygulanmasını isteyeceği belirtildi.

IMF Başkanı Georgieva, ABD'de enflasyonun %2 hedefine düşürülmesi için uzun süreli bir sıkı para politikasının gerekeceğini belirterek, faiz oranlarının daha uzun süre biraz daha yüksek olması gerekeceğini vurguladı.

Cleveland Fed Başkanı Mester, deflatör verisi sonrası önümüzdeki toplantıda faiz artışı ihtimalinin masadan kalkmadığını belirtti.

ABD'de mal ticareti açığı, Nisan'da aylık bazda %17 artarak 96,8 milyar dolara yükseldi.

AMB Başekonomisti Lane, artan mal ve gıda fiyatlarından dolayı enflasyonda belirsizliğin oldukça yüksek olmaya devam ettiğini belirtti.

Şirket Haberleri

Şok Marketler (SOKM, Nötr): Şok Marketler, Rekabet Kurumu cezasını bazı alacakların yeniden yapılandırılması ile bazı kanunlarda değişiklik yapılmasına ilişkin kanun'un 3'üncü maddesi kapsamında 192.184.518,58 TL olarak yeniden yapılandırıldı ve idari para cezasının iptali davasından feragat etti. Bahse konu idari para cezası ile ilgili olarak 14.02.2022 tarihinde ödeme yapıldığından ilave bir ödeme yükümlülüğü doğmayacak olup, ödenen tutarla yapılandırılan tutar arasında ortaya çıkan fark için ilgili Vergi Dairesi nezdinde iade talebinde bulunuldu.

Hisse Verileri		Piyasa Çarpanları	
Hisse Kodu	SOKM	F/K	6,3
Cari Fiyat (TL)	26,72	FD/FAVÖK	3,7
52H En Yüksek (TL)	35,76	FD/Satışlar	0,3
52H En Düşük (TL)	11,43	PD/DD	4,9
Piyasa Değeri (mn TL)	15.852,7	Relatif Performans	
Piyasa Değeri (mn USD)	796,5	S1H	-11,6%
Halka Açıklık Oranı (%)	51%	S1A	-16,5%
Endeks Payı (BIST100)	0,7%	S3A	15,9%
Temettü Verimi	1,7%	S1Y	14,4%
3A Hacim (mn TL)	174,4	YB	12,4%

Sasa Polyester (SASA, Nötr): Şirket 26.05.2023 tarihinde pay başına 49,54 TL - 51,20 TL fiyat aralığından (ortalama 50,1890 TL) 1.000.000 TL nominal değerli pay geri alımı gerçekleştirdi. Böylece toplam geri alınan payların şirket sermayesine oranı %0,019'a ulaştı.

Hisse Verileri		Piyasa Çarpanları	
Hisse Kodu	SASA	F/K	24,7
Cari Fiyat (TL)	50,25	FD/FAVÖK	64,3
52H En Yüksek (TL)	82,22	FD/Satışlar	9,3
52H En Düşük (TL)	14,06	PD/DD	13,1
Piyasa Değeri (mn TL)	266.122,0	Relatif Performans	
Piyasa Değeri (mn USD)	13.371,1	S1H	14,8%
Halka Açıklık Oranı (%)	23%	S1A	16,0%
Endeks Payı (BIST100)	5,3%	S3A	19,6%
Temettü Verimi	0,0%	S1Y	169,2%
3A Hacim (mn TL)	1.436,7	YB	21,9%

Skor Kart: Şirketler ile ilgili Skor Kart'lara [buradan](#) ulaşabilirsiniz. Hisse senedine ilişkin güncel piyasa verilerinin yanı sıra, şirketin son 16 çeyreğine ilişkin önemli rasyo ve finansal verilerinin sunulduğu bir data setidir. Skor Kart ile bilanço dönemlerini takip edebilir, şirket bilançoları dahil tüm finansal verilere ulaşabilir ve güvenli yatırımın avantajlarından faydalanabilirsiniz.

Şirket Haberleri

Sabancı Holding (SAHOL , Nötr): Şirket 26.05.2023 tarihinde pay başına 34,36 TL – 35,60 TL (ağırlıklı ortalama 34,92 TL) fiyat aralığından toplam 540.000 TL nominal değerli pay geri alımı gerçekleştirdi. Böylece toplam geri alınan payların şirket sermayesine oranı %2,8721'e ulaştı.

Hisse Verileri		Piyasa Çarpanları	
Hisse Kodu	SAHOL	F/K	1,7
Cari Fiyat (TL)	35,54	FD/FAVÖK	0,7
52H En Yüksek (TL)	44,84	FD/Satışlar	0,2
52H En Düşük (TL)	17,25	PD/DD	0,7
Piyasa Değeri (mn TL)	72.516,0	Relatif Performans	
Piyasa Değeri (mn USD)	3.643,5	S1H	-6,1%
Halka Açıklık Oranı (%)	49%	S1A	-7,7%
Endeks Payı (BIST100)	3,0%	S3A	1,0%
Temettü Verimi	4,4%	S1Y	-5,9%
3A Hacim (mn TL)	1.249,4	YB	-0,7%

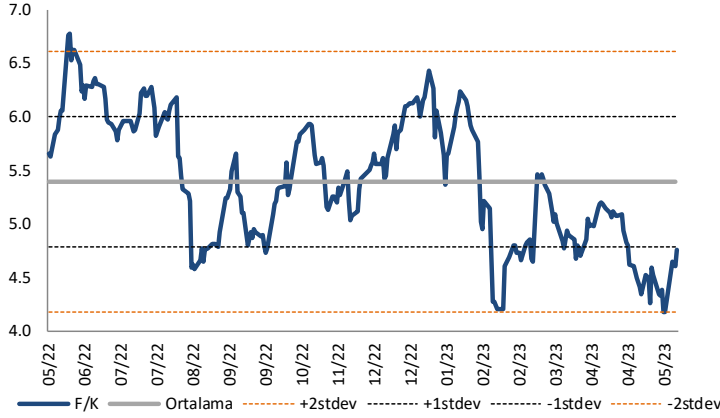
Şişecam (SISE, Nötr): Şişecam Resources LP'nin halka açık hisselerinin Şişecam Chemicals Wyoming LLC tarafından 25 ABD Doları/hisse fiyatıyla nakden satın alınması ve şirketin halka kapatılması süreci, 26 Mayıs 2023 tarihinde tamamlandı.

Hisse Verileri		Piyasa Çarpanları	
Hisse Kodu	SISE	F/K	6,3
Cari Fiyat (TL)	37,40	FD/FAVÖK	6,3
52H En Yüksek (TL)	50,35	FD/Satışlar	1,3
52H En Düşük (TL)	19,87	PD/DD	1,5
Piyasa Değeri (mn TL)	114.564,2	Relatif Performans	
Piyasa Değeri (mn USD)	5.756,2	S1H	-1,7%
Halka Açıklık Oranı (%)	49%	S1A	-0,7%
Endeks Payı (BIST100)	4,8%	S3A	-6,5%
Temettü Verimi	1,6%	S1Y	-4,4%
3A Hacim (mn TL)	1.920,7	YB	4,0%

Skor Kart: Şirketler ile ilgili Skor Kart'lara [buradan](#) ulaşabilirsiniz. Hisse senedine ilişkin güncel piyasa verilerinin yanı sıra, şirketin son 16 çeyreğine ilişkin önemli rasyo ve finansal verilerinin sunulduğu bir data setidir. Skor Kart ile bilanço dönemlerini takip edebilir, şirket bilançoları dahil tüm finansal verilere ulaşabilir ve güvenli yatırımın avantajlarından faydalanabilirsiniz.

Çarpanlar Bazında BIST

BIST 100 F/K (Cari)

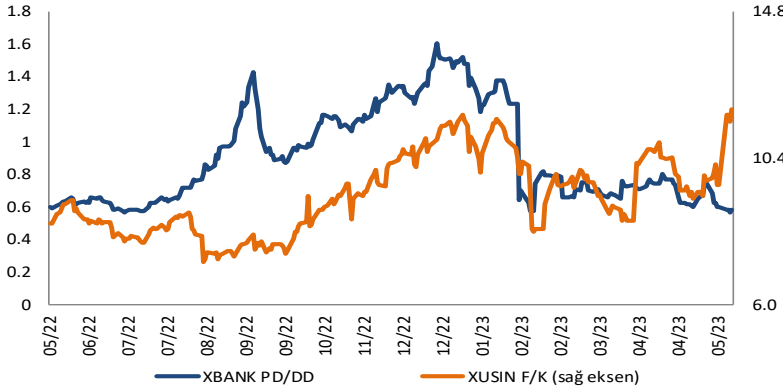


BIST100 F/K Çarpanı (Cari)

	Son 3 Ay	Son 1 Yıl
Kapanış		4.75x
Minimum	4.17x	4.17x
Maksimum	5.47x	6.78x
Ortalama	4.84x	5.39x
Minimuma Uzaklık	0.58x	0.58x
Maksimuma Uzaklık	-0.72x	-2.03x
Performans	-1.1%	-16.0%

Mevcut durumda, son üç aylık ortalama çarpan seviyesine %2; son bir yıllık ortalama çarpan seviyesine %13.6 yakınız.

XBANK PD/DD (Cari) / XUSIN F/K (Cari)

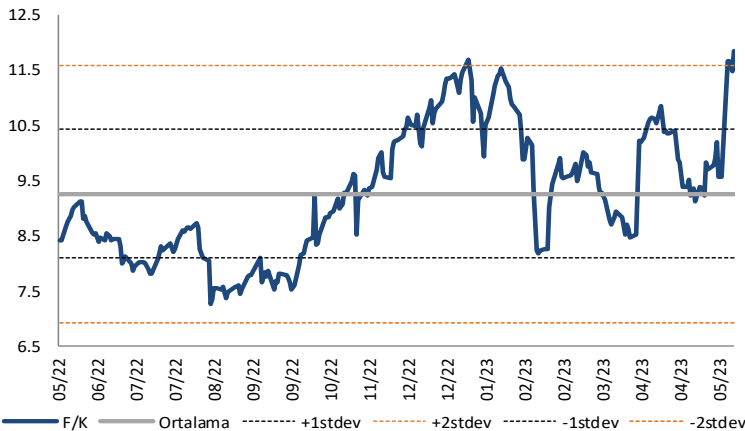


XBANK PD/DD Çarpanı (Cari)

	Son 3 Ay	Son 1 Yıl
Kapanış		0.60x
Minimum	0.57x	0.57x
Maksimum	0.80x	1.61x
Ortalama	0.69x	0.91x
Minimuma Uzaklık	0.03x	0.03x
Maksimuma Uzaklık	-0.21x	-1.01x
Performans	-26.2%	-3.1%

Mevcut durumda, son üç aylık ortalama çarpan seviyesine %15; son bir yıllık ortalama çarpan seviyesine %52.5 yakınız.

XUSIN F/K (Cari)



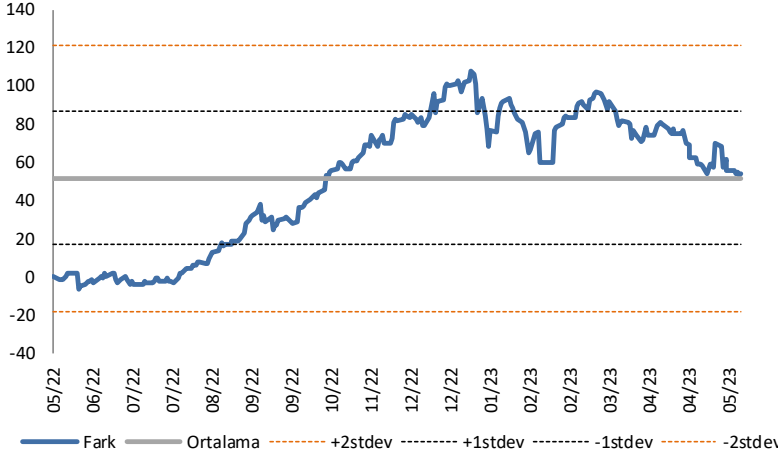
XUSIN F/K Çarpanı (Cari)

	Son 3 Ay	Son 1 Yıl
Kapanış		11.85x
Minimum	8.48x	7.28x
Maksimum	11.85x	11.85x
Ortalama	9.77x	9.26x
Minimuma Uzaklık	3.36x	4.57x
Maksimuma Uzaklık	0.00x	0.00x
Performans	2.7%	16.9%

Mevcut durumda, son üç aylık ortalama çarpan seviyesine %18; son bir yıllık ortalama çarpan seviyesine %21.8 yakınız.

BIST vs MSCI GOÜ Piyasa Göstergeleri

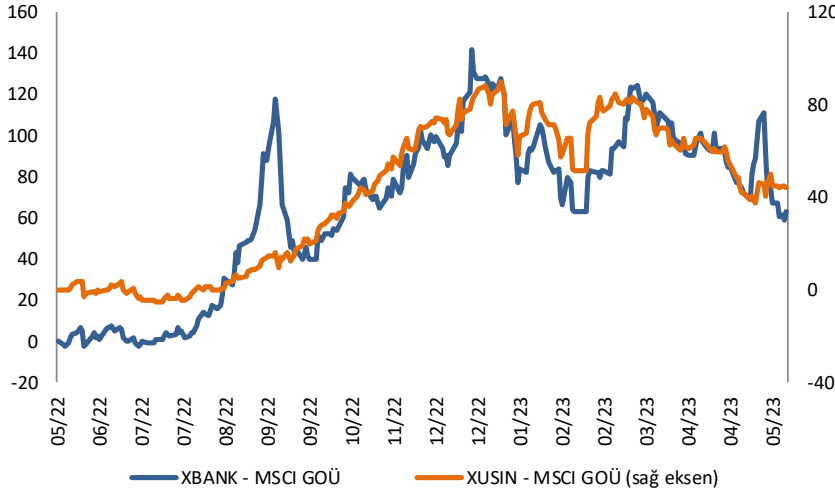
BIST100 - MSCI GOÜ

BIST 100 - MSCI GOÜ Endeksi Farkı
(Normalize Edilmiş)

	Son 3 Ay	Son 1 Yıl
Kapanış		58.14
Minimum	53.4	-6.1
Maksimum	97.0	108.3
Ortalama	74.4	51.7
Minimuma Uzaklık	4.7	64.2
Maksimuma Uzaklık	-38.8	-50.1
Performans	0.7%	-4.3%

Mevcut durumda, son üç aylık ortalama seviyeye 16.3 puan; son bir yıllık ortalama seviyeye 6.4 puan yakınız.

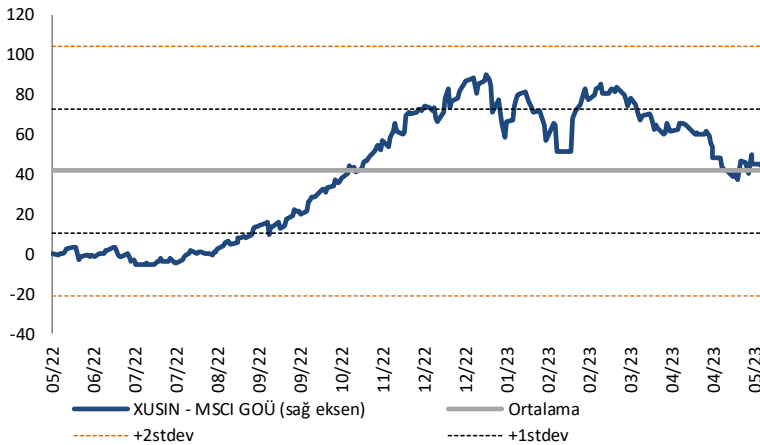
XBANK - MSCI GOÜ / XUSIN - MSCI GOÜ

XBANK - MSCI GOÜ Bankacılık Endeksi Farkı
(Normalize Edilmiş)

	Son 3 Ay	Son 1 Yıl
Kapanış		65.8
Minimum	58.9	-2.8
Maksimum	124.6	142.0
Ortalama	93.3	66.1
Minimuma Uzaklık	7.0	68.7
Maksimuma Uzaklık	-58.8	-76.2
Performans	3.8%	-4.9%

Mevcut durumda, son üç aylık ortalama seviyeye 27.5 puan; son bir yıllık ortalama seviyeye 0.3 puan yakınız.

XUSIN - MSCI GOÜ Sanayi Endeksi

XUSIN - MSCI GOÜ Sanayi Endeksi Farkı
(Normalize Edilmiş)

	Son 3 Ay	Son 1 Yıl
Kapanış		48.4
Minimum	37.4	-5.5
Maksimum	85.0	90.2
Ortalama	61.4	41.8
Minimuma Uzaklık	11.0	53.9
Maksimuma Uzaklık	-36.6	-41.8
Performans	2.7%	-2.1%

Mevcut durumda, son bir yıllık ortalama seviyeye 6.6 puan uzağız.

FONLABÜYÜSÜN TÜRKİYE'NİN KİTLE FONLAMA PLATFORMU



Geleceğe değer katan
girişim şirketlerine
bugünden ortak olun!



fonlabuyusun.com

Haftalık Veri Takvimi						
Tarih	TSİ	Ülke	Açıklanacak Veri	Dönemi	Beklenti	Önceki
İngiltere ve ABD piyasaları kapalı olacak						
29 Mayıs	10:00	Türkiye	Ekonomik Güven Endeksi	Mayıs	-	102.2
30 Mayıs	02:30	Japonya	İşsizlik Oranı	Nisan	-	%2.8
30 Mayıs	10:00	Türkiye	Dış Ticaret Dengesi (milyar dolar)	Nisan	-	-8.34
30 Mayıs	12:00	Euro Bölgesi	Tüketici Güven Endeksi (Final)	Mayıs	-	-17.4
30 Mayıs	12:00	Euro Bölgesi	Ekonomik Güven Endeksi	Mayıs	99.0	99.3
30 Mayıs	12:00	Euro Bölgesi	İmalat Güven Endeksi	Mayıs	-2.8	-2.6
30 Mayıs	12:00	Euro Bölgesi	Hizmet Güven Endeksi	Mayıs	10.5	10.5
30 Mayıs	16:00	Euro Bölgesi	AMB Yetkilisi Holzmänn'in Konuşması			
30 Mayıs	17:00	ABD	CB Tüketici Güveni	Mayıs	99.9	101.3
30 Mayıs	17:00	ABD	CB Mevcut Durum	Mayıs	-	151.1
30 Mayıs	17:00	ABD	CB Beklentiler	Mayıs	-	68.1
30 Mayıs	17:30	ABD	Dallas Fed İmalat Aktivitesi	Mayıs	-19.5	-23.4
30 Mayıs	20:00	ABD	Fed Yetkilisi Barkin'in Konuşması			
31 Mayıs	02:50	Japonya	Perakende Satışlar (Aylık)	Nisan	%0.5	%0.3
31 Mayıs	02:50	Japonya	Perakende Satışlar (Yıllık)	Nisan	%7.1	%6.9
31 Mayıs	02:50	Japonya	Sanayi Üretimi (Aylık, Öncü)	Nisan	%1.4	%1.1
31 Mayıs	02:50	Japonya	Sanayi Üretimi (Yıllık, Öncü)	Nisan	%1.9	-%0.6
31 Mayıs	04:30	Çin	İmalat PMI	Mayıs	49.5	49.2
31 Mayıs	04:30	Çin	İmalat dışı PMI	Mayıs	55.2	56.4
31 Mayıs	10:00	Türkiye	GSYİH (Yıllık)	1.Çeyrek	%3.9	%3.5
31 Mayıs	10:00	Türkiye	GSYİH (Çeyreklik)	1.Çeyrek	-	%0.9
31 Mayıs	11:30	Euro Bölgesi	AMB Yetkilisi Visco'nun Konuşması			
31 Mayıs	15:00	Almanya	TÜFE (Aylık, Öncü)	Mayıs	%0.3	%0.4
31 Mayıs	15:00	Almanya	TÜFE (Yıllık, Öncü)	Mayıs	%6.5	%7.2
31 Mayıs	16:45	ABD	MNI Chicago PMI	Mayıs	47.5	48.6
31 Mayıs	17:00	ABD	JOLTS Açık İş Pozisyonları Sayısı	Nisan	-	9590K
31 Mayıs	17:30	ABD	Dallas Fed Hizmet Aktivitesi	Mayıs	-	-14.4
31 Mayıs	21:00	ABD	Fed'in Bej Kitabı yayınlanacak			
31 Mayıs	19:30	ABD	Fed Yetkilisi Harker ve Jefferson'in Konuşmaları	Mayıs	-	-
1 Haziran	03:30	Japonya	Jibun Bank İmalat PMI (Final)	Mayıs	-	50.8
1 Haziran	04:45	Çin	Caixin İmalat PMI	Mayıs	49.5	49.5
1 Haziran	10:00	Türkiye	S&P Global İmalat PMI	Mayıs	-	51.5
1 Haziran	10:55	Almanya	HCOB İmalat PMI (Final)	Mayıs	42.9	42.9
1 Haziran	11:00	Euro Bölgesi	HCOB İmalat PMI (Final)	Mayıs	44.6	44.6
1 Haziran	12:00	Euro Bölgesi	TÜFE (Aylık, Öncü)	Mayıs	%0.3	%0.6
1 Haziran	12:00	Euro Bölgesi	Çekirdek TÜFE (Yıllık, Öncü)	Mayıs	%5.5	%5.6
1 Haziran	15:15	ABD	ADP Tarım Dışı İstihdam Değişikliği	Mayıs	160K	296K
1 Haziran	15:30	ABD	Haftalık İşsizlik Maaşı Başvuruları	27 Mayıs	-	229K
1 Haziran	15:30	ABD	Devam Eden Başvurular	20 Mayıs	-	1794K
1 Haziran	16:45	ABD	S&P Global İmalat PMI (Final)	Mayıs	-	48.5
1 Haziran	17:00	ABD	İnşaat Giderleri	Nisan	%0.2	%0.3
1 Haziran	17:00	ABD	ISM İmalat Endeksi	Mayıs	47.0	47.1
1 Haziran	17:00	ABD	ISM İmalat Ödenen Fiyatlar	Mayıs	-	53.2
1 Haziran	17:00	ABD	ISM İstihdam Endeksi	Mayıs	-	50.2
1 Haziran	17:00	ABD	ISM Yeni Sipariş Endeksi	Mayıs	-	45.7
1 Haziran	20:00	ABD	Fed Yetkilisi Harker'in Konuşması	Nisan	-	-%5.2
2 Haziran	15:30	ABD	İşsizlik Oranı	Mayıs	%3.5	%3.4
2 Haziran	15:30	ABD	Tarım Dışı İstihdam	Mayıs	180K	253K
2 Haziran	15:30	ABD	İşgücüne Katılım Oranı	Mayıs	-	%62.6
2 Haziran	15:30	ABD	Ortalama Saatlik Kazançlar (Aylık)	Nisan	%0.3	%0.5
2 Haziran	15:30	ABD	Ortalama Saatlik Kazançlar (Yıllık)	Nisan	%4.3	%4.4

Kaynak: Bloomberg, TCMB, TÜİK, HLY Araştırma, Foreks Türkiye



AKLIN YOLU AÖS

AÖS, Google Play ve App Store'da!
Geç kalmadan akıllı telefonunuza yükleyin.

Sonuç veren yatırım kararlarının
püf noktası, finans piyasalarını
doğru yorumlamaktır.
Kişisel finansal asistanınız
AÖS'le tanışın,
akıl odaklı öneriler sayesinde
yatırım deneyiminizi iyileştirin.



Halk Yatırım Araştırma



Halkyatirimarastirma@halkyatirim.com.tr



+90 216 285 09 00

Halk Yatırım Araştırma

Banu KIVCI TOKALI	Araştırma Direktörü	BTokali@halkyatirim.com.tr +90 216 547 81 88
İlknur TURHAN	Müdür Perakende, Cam, Çimento, GYO, Mobilya, Gıda	ITurhan@halkyatirim.com.tr +90 216 547 81 85
Ayşegül BAYRAM	Uzman Strateji, Telekom, Madencilik, Savunma, Yazılım, Teknoloji, Enerji, Tarım	ABayram@halkyatirim.com.tr +90 216 547 87 30
Özlem MUTCAN ELBAŞI	Uzman Makroekonomi, Bankacılık	Ozleme@halkyatirim.com.tr +90 216 547 81 70
Emil ABDULLAYEV	Uzman Havacılık, Demir-Çelik, Petrol & Gaz, Organik Gıda & İçecek	EAbdullayev@halkyatirim.com.tr +90 216 547 87 24
Yasin SARIHAN	Uzman Yardımcısı Otomotiv	YSarihan@halkyatirim.com.tr +90 216 547 87 26

ÇEKİNCE

Bu rapor ve yorumlardaki yazılar, bilgiler ve grafikler yalnızca bilgi edinilmesi amacıyla derlenmiştir. Burada yer alan yatırım bilgi, yorum ve tavsiyeleri yatırım danışmanlığı kapsamında değildir. Yatırım danışmanlığı hizmeti, yetkili kuruluşlar tarafından kişilerin risk ve getiri tercihleri dikkate alınarak kişiye özel, imzalanacak yatırım danışmanlığı sözleşmesi çerçevesinde sunulmaktadır. Burada yer alan yorum ve tavsiyeler ise genel niteliktedir. Bu tavsiyeler mali durumunuz ile risk ve getiri tercihlerinize uygun olmayabilir. Bu nedenle, sadece burada yer alan bilgilere dayanarak yatırım kararı verilmesi beklentilerinize uygun sonuçlar doğurmayabilir. Halk Yatırım, bu bilgilerin doğru, eksiksiz ve değişmez olduğunu garanti etmez, bilgi eksikliği ve yanlışlığından hiçbir şekilde sorumlu tutulamaz. Raporda yer alan ifadeler, hiçbir şekilde alış veya satış teklifi olarak değerlendirilemez. Halk Yatırım'ın rapordaki bilgiler dolayısıyla ortaya çıkabilecek doğrudan ve dolaylı kazanç ve zararlarla ilgili herhangi bir sorumluluğu yoktur. Bu ileti 05 Kasım 2014 tarih ve 29166 sayılı Resmî Gazetede yayınlanan ve 01 Mayıs 2015 tarihinde yürürlüğü giren "Elektronik Ticaretin Düzenlenmesi Hakkında" çıkan kanunun 2.Maddesi c bendinde belirtilen Ticari Elektronik ileti kapsamında değildir.

